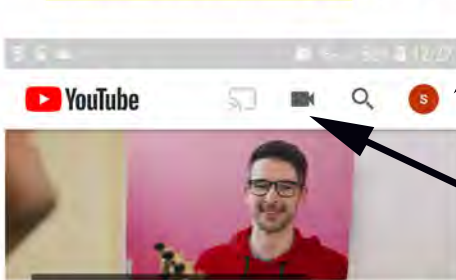


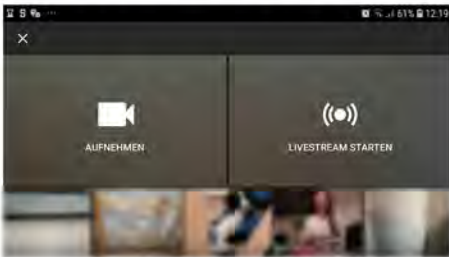
Anleitung Youtube Video-Upload als privat, nicht sichtbar für andere

1. Handy: Youtube App öffnen
Schulaccount wählen !!

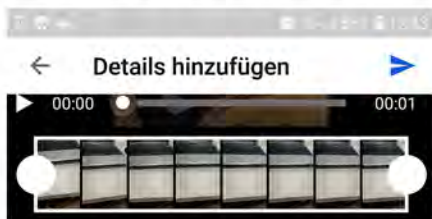


und auf Kamera Symbol oben klicken

2. Video aufnehmen



3. Details hinzufügen



Schulkonto auswählen


Titel

Titel = Dein Name + Klasse + aktuelles Datum

0 / 100

Beschreibung

Datenschutz

 Nicht gelistet

Datenschutz auf **NICHT GELISTET** stellen
(dann findet man das Video NICHT in der Suche,
sondern braucht den Link)


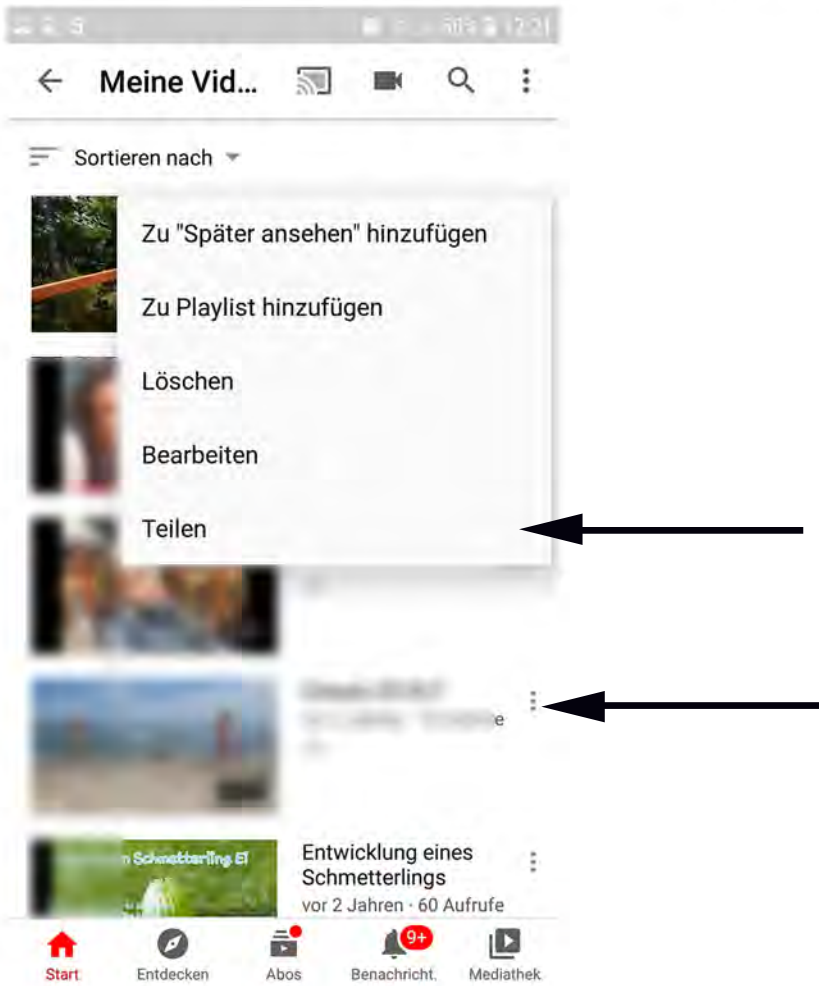
 Standort

+

In öffentlichen Videos
suchbar.

[WEITERE INFORMATIONEN](#)

4. Nach dem Upload: 3 Punkte bei dem Video klicken --> TEILEN



ALLE Links deiner Videos in EINE Email kopieren und mailen an: wettbewerb@carl-bantzer.schule